

Podatki o prilogi

Slika 1: Primer podatkov, ki so v OZR vneseni za prilogo

Priloga na prijavi	
Priloga	Diploma o končani srednji šoli od 1981/82 - 1985/86
Opis	Kandidati, ki so se vpisali v štiriletne srednješolske programe od šolskega leta 1981/82 do 1985/86 in so jih končali do 31. avgusta 1991 oziroma 31. avgusta 1992, diplomu kot dokazilo o končanem srednješolskem izobraževanju in spričevali zadnjih dveh letnikov srednje šole. Kot dokazila veljajo fotokopije zahtevanih dokumentov, overjene pri notarju, uradni osebi katerekoli upravne enote ali pri uradnih osebah visokošolskih prijavno-informacijskih služb univerz
Naziv v angl.	Diploma of secondary school from 1981/82 - 1985/86
Opis angl.	Diploma of secondary school from 1981/82 - 1985/86
Priznavanje	<input type="radio"/> Da <input checked="" type="radio"/> Ne <input type="radio"/> Vedno
Možnost elektronskega pošiljanja	<input type="radio"/> Da <input checked="" type="radio"/> Ne
Obvezna priloga	<input checked="" type="radio"/> Da <input type="radio"/> Ne
Rok za oddajo	Vnesi datum <input type="text"/>
SHRANI	

Opis posameznih polj na prilogi:

- **Priloga:** ime priloge za vpis, kot je določeno z eVŠ šifrantom. Podatka o imenu priloge ni mogoče spreminjati.
- **Opis:** podrobnejši opis priloge, ki se kandidatu/-ki prikaže na prijavi za vpis. Namen opisa je prijavitelju/-ici bolj natančno pojasniti, kakšno dokazilo od njega/-e pričakuje visokošolski zavod.
- **Naziv v angl.:** ime priloge v angleščini, kot je določeno z eVŠ šifrantom. Podatka ni mogoče spreminjati.
- **Opis angl.:** podrobnejši opis priloge v angleščini.
- **Priznavanje:** na tem koraku izbirate med tremi možnostmi v povezavi s tem, ali je izbrana priloga vezana tudi na vlogo za priznavanje izobraževanja na namen nadaljevanja izobraževanja ali ne:
 - o »Da« pomeni, da je priloga vezana na vlogo za priznavanje izobraževanja za namen nadaljevanja izobraževanja;
 - o »Ne« pomeni, da priloga ni vezana na vlogo za priznavanje izobraževanja za namen nadaljevanja izobraževanja;
 - o »Vedno« pomeni, da je priloga hkrati vezana na vlogo za priznavanje izobraževanja za namen nadaljevanja izobraževanja in tudi na prijavo za vpis.
- **Možnost elektronskega pošiljanja:** za študijsko leto 2021/2022 je kot privzeta vrednost označeno polje »Da« in ga ni mogoče spreminjati!
- **Obvezna priloga:** na tem koraku izbirate med dvema možnostma:
 - o »Da« pomeni, da mora prijavitelj/-ica do roka za oddajo obvezno priložiti tudi izbrano prilogo.
 - o »Ne« pomeni, da prijavitelju/-ici izbrane priloge ni treba obvezno priložiti.
- **Rok za oddajo:** vnesite datum za oddajo priloge, če se le-ta razlikuje od datuma, določenega na prijavnem roku. V nasprotnem primeru, se polje pusti prazno.

V eVŠ-OZR se na priloge privzeto prikažejo vrednosti, kot so določene s šifrantom eVŠ. V nadaljevanju je pojasnjeno, kdaj visokošolski zavod opis priloge lahko spreminja.

V eVŠ-OZR obrazcu razlikujemo tri skupine prilog:



1. Splošne priloge na prijavi
2. Specifične priloge na prijavi
3. Specifične priloge na študijskem programu


1. Splošne priloge na prijavi

Prijavni rok
Zavodi
Podrobnosti zavoda
Informativni dnevi
Kontaktni podatki
Splošne priloge na prijavi
Specifične priloge na prijavi
Študijski programi
Prosta mesta

Priloge so določene s šifrantom eVŠ in jih mora prijavitelj/-ica priložiti prijavi za vpis, če izbere študijsko željo na tem visokošolskem zavodu.

V aplikaciji eVŠ-OZR se privzeto prikažejo priloge, določene v eVŠ šifrantu. Možne so tri vrste prilog, ki se med seboj razlikujejo glede na to, ali visokošolski zavod lahko prilogo ureja, ter, ali jo lahko izbriše, ker je od prijavitelja/-ice ne zahteva, oziroma je privzeto že v eVŠ nastavljena kot obvezna priloga.

Vrsta priloge	Možnost urejanja priloge ob kliku na gumb 	Možnost brisanja priloge
Predlog priloge	DA	DA, s klikom na gumb  na koncu vrstice s podatki o prilogi.
Obvezna priloga z možnostjo spreminjanja lastnosti priloge	DA	NE
Obvezna priloga brez možnosti spreminjanja lastnosti priloge	NE, razen roka za oddajo priloge	NE

Ob kliku na gumb  ob prilogi se odprejo podrobnosti o tej prilogi. Možno je urejati podatke v poljih, ki niso obarvana sivo, kar pomeni, da so besedila in vnesene vrednosti privzeto fiksno določene. Tak primer je prikaz priloge na sliki 1.

Primer priloge, na kateri je mogoče spreminjati vrednosti polj »Opis«, »Opis angl.«, »Obvezna priloga« in »Rok za oddajo«:

Priloga na prijavi	
Priloga	Diplomska listina (TEST 2021)
Opis	Diplomska listina
Naziv v angl.	Degree certificate
Opis angl.	Degree certificate
Priznavanje	<input type="radio"/> Da <input type="radio"/> Ne <input checked="" type="radio"/> Vedno
Možnost elektronskega pošiljanja	<input checked="" type="radio"/> Da <input type="radio"/> Ne
Obvezna priloga	<input checked="" type="radio"/> Da <input type="radio"/> Ne
Rok za oddajo	Vnesi datum <input type="text"/>

SHRANI

2. Specifične priloge na prijavi

Prijavni rok
Zavodi
Podrobnosti zavoda
Informativni dnevi
Kontaktni podatki
Splošne priloge na prijavi
Specifične priloge na prijavi
Študijski programi
Prosta mesta

Specifične priloge na prijavi v meniju Zavodi se vnesejo v primerih, ko je neka priloga aktualna samo za en visokošolski zavod in ne tudi za druge visokošolske zavode v okviru istega prijavnega roka. Na primer: prijavni rok vključuje vpisna mesta za celotno univerzo, priloga pa je aktualna samo za določeno članico univerze.

Na tem koraku mora biti vnesejena tudi priloga, ki bo nadalje vezana samo na točno določen študijski program.

V polje »Rok za oddajo« se vnese datum za oddajo priloge, če se le-ta razlikuje od datuma, določenega na prijavnem roku. Drugače se polje pusti prazno.


Za študijsko leto 2021/2022 specifične priloge še niso urejene v šifrantu eVŠ, zato morajo visokošolski zavodi sporočiti potrebo po tovrstni prilogi na e-naslov: podpora-evs.mizs@gov.si. V sporočilu v Wordu navedite besedilo in vrednosti za vsa polja priloge – glejte slika 1 in opis polj.

3. Specifične priloge na študijskem programu

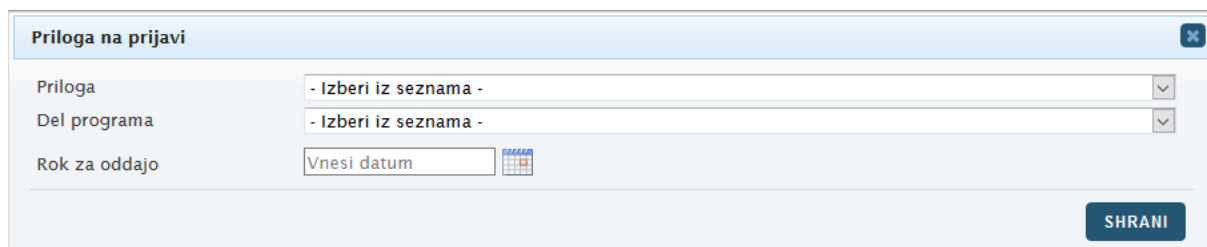


The screenshot shows a web application interface for adding attachments to a program. On the left is a sidebar with a menu: 'Prijavni rok', 'Zavodi', 'Študijski programi' (highlighted), and 'Prosta mesta'. Under 'Študijski programi', there are sub-items: 'Podrobnosti programa', 'Kraji izvajanja', 'Deli programa', 'Jeziki poučevanja', 'Pogoji in merila', 'Dvopredmetne kombinacije', 'Preizkusi nadarjenosti', 'Priloge na prijavi' (highlighted), and 'Prosta mesta'. The main content area is titled 'Priloge na prijavi' and shows a breadcrumb trail: 'Razpis TEST 2021/22' > 'Prijavni rok TEST' > 'Mednarodna fakulteta za družbene in poslovne študije' > 'Management razvoja kadrov (II, Magistrski, 2 letni)'. Below the title, there is a 'Nazaj' button and a 'Novo' button. A table with three columns is shown: 'Naziv priloge', 'Del programa', and 'Rok za oddajo'. The table is currently empty, with the text 'Ni podatkov' below it. At the bottom right of the table area, there are 'Uredi' and 'Briši' buttons.

V okviru podatkov o študijskih programih se lahko v rubriki »Priloge na prijavi« dodajajo priloge, ki jih mora prijavitelj priložiti prijavi za vpis, ko se prijavlja za ta študijski program.

Priloga se doda s klikom na gumb »Novo« - . V oknu, ki se prikaže na zaslonu, so naslednja polja:

- **Priloga:** iz spustnega seznama je mogoče izbirati samo med prilogami, ki so na istem prijavnem roku že vnesene pod Zavodi / Specifične priloge na prijavi.
- **Del programa:** Prilogo je možno podrobneje vezati še na točno določen del študijskega programa (smer/modul/področje/členitev...).
- **Rok za oddajo:** tu se vnese datum za oddajo priloge, če se le-ta razlikuje od datuma, določenega na prijavnem roku. Drugače se polje pusti prazno.



The screenshot shows a form titled 'Priloga na prijavi'. It has three main input fields: 'Priloga' with a dropdown menu showing '- Izberi iz seznama -', 'Del programa' with a dropdown menu showing '- Izberi iz seznama -', and 'Rok za oddajo' with a text input field containing 'Vnesi datum' and a calendar icon. At the bottom right, there is a dark blue button labeled 'SHRANI'.